NH000 gG 32A/690V

Specifikace

Kód ETI	004181308
Popis	NH000 gG 32A/690V
Jmenovitý proud (A)	32
Typ	NH
Velikost	NH000
Charakteristika	gG
Jmenovité AC napětí (V)	690
Jmenovité DC napětí (V)	250
Indikátor	Indikátor stavu kombinované pojistky
Vypínací schopnost AC (kA)	100
Ztrátový výkon (W)	3
Normy	IEC 60269-1, IEC 60269-2
Aplikace	Pro ochranu kabelu
efuse	1

Online stránka produktu

Další dokumentace

Katalog technických údajů
Certifikát
3D model
Návod
Prohlášení CE
Eplan file

Mezinárodní klasifikace ETIM

Klasifikace	EC000055
Název třídy	Low Voltage HRC fuse
Construction size	NH000
Rated current	32
Rated voltage	690
Voltage type	AC
Rated switching capacity	100
Utilization category	gL/gG (cable protection/equipment protection)
Type of fuse status indicator	Combination fuse status indicator

Insulated metal gripping lugs (IMGL)

Rozměrový výkres

	A	B	C	D	E	F	G	H	I	J	K	
NV00C	79	53	47	35	15	21	52	7,5			6	kombi
NV00C I	79	53	47	35	15	21	52	7,5			6	kombi
NV00	79	53	47	35	15	28	56	12			6	kombi
NV00 I	79	53	47	35	15	28	56	12			6	kombi
NV0	125	68	65	35	15	28	56	12			6	kombi
NV1C	135	68	65	40	15	28	61	12			6	kombi
NV1C I	135	68	65	40	15	28	61	12			6	kombi
NV1	135	72	65	40	20	46	65	14			6	kombi
NV1 I	135	72	65	40	20	46	65	14			6	kombi
NV2C	150	72	65	48	20	46	73	14			6	kombi
NV2C I	150	72	65	48	20	46	73	14			6	kombi
NV2	150	72	65	48	26	54	73	14			6	kombi
NV2 I	150	72	65	48	26	54	73	14			6	kombi
NV3C	150	72	65	60	26	54	84	14			6	kombi
NV3	150	72	65	60	33	65	84	14			6	kombi
NV4	200	75	66	87	50	100	121	24	150	16	8	
NV4a	200	99	87	85	50	95	121	27			6	
NV4a SI*	200	99	87	85	50	95	121	27			6	
NV1/1000V	155	90	87	40	20	45	59	9			6	

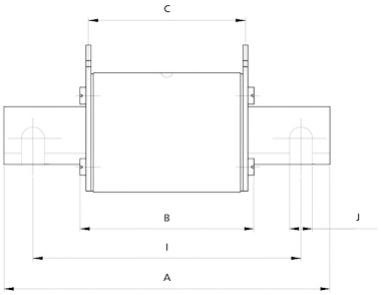

	Striker pin			
	K	L	M	S1
00C	0	20.7	16.7	7.5
00	0	20.7	16.7	7.5
1	13.7	19.7	25	12
2	16.2	27.4	25	12
3	17	35.6	25	12
4a	24	49	25	12

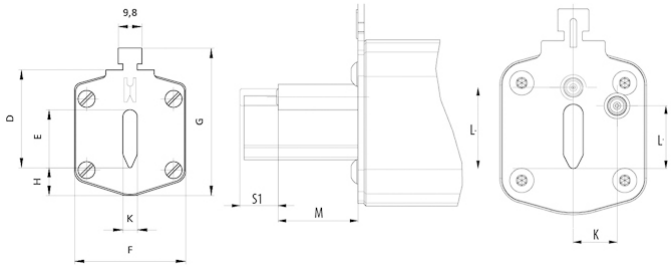
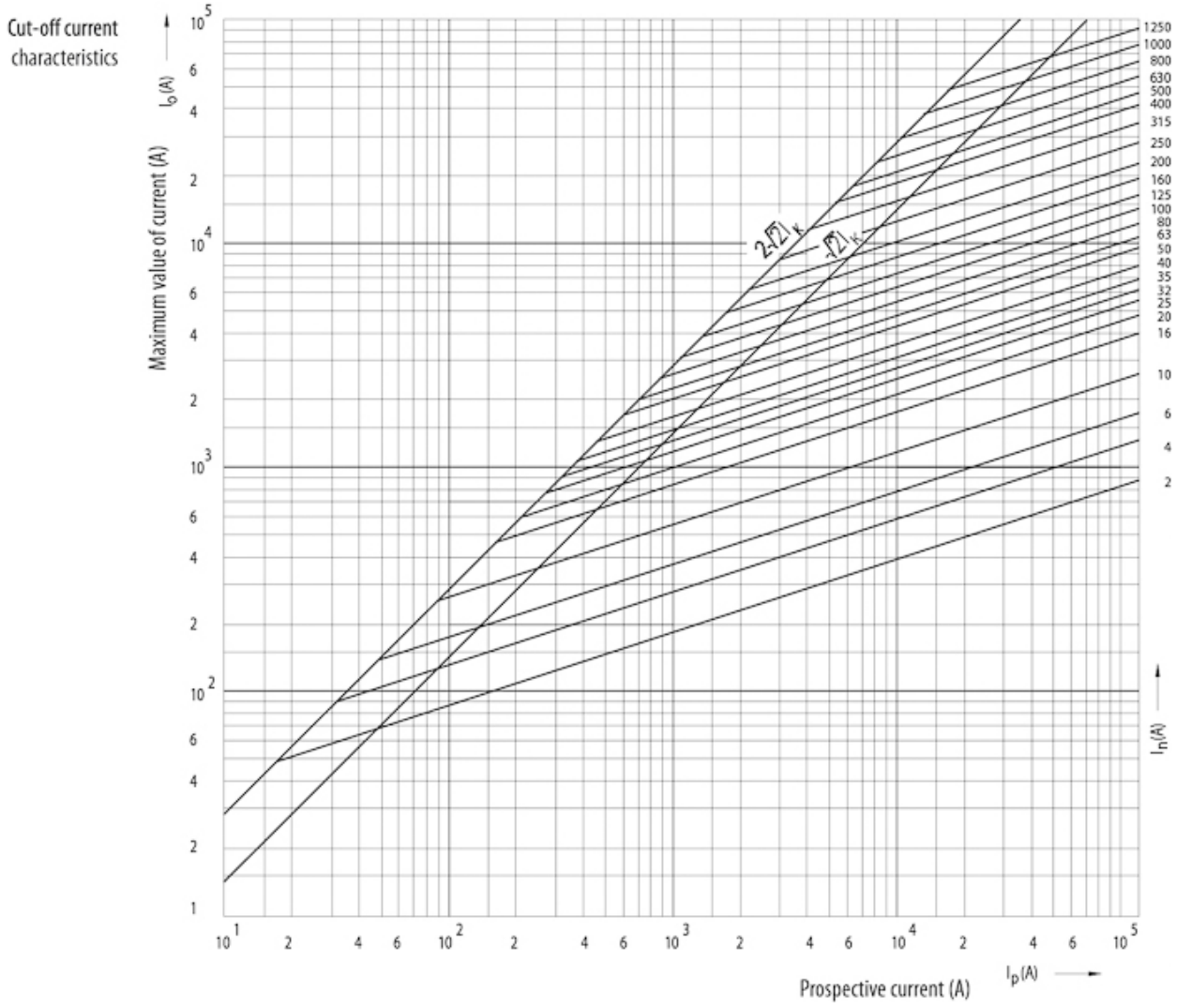
Vypínací charakteristiky