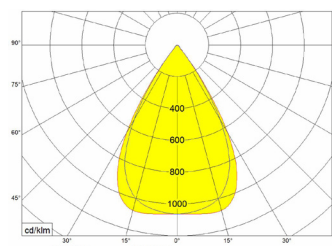

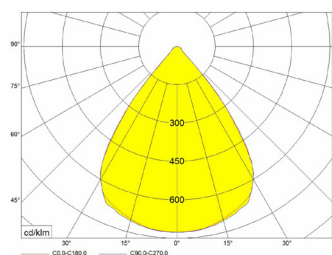


$\eta_{ef}$  (lm/W)  
114-157



EPS B50



EPS B80

## Prisazené LED svítidlo s optikou

### Těleso:

Bíle (černě) lakovaný ocelový plech

### Optický systém:

PC reflektor + čiré PMMA čočky

B - bílý reflektor - lesklý

B M - bílý reflektor - matný

C - černý reflektor - lesklý

C M - černý reflektor - matný

50 - vyzařovací úhel 50°

80 - vyzařovací úhel 80°

### Varianty:

EPS...SS/44 = 4 čtvercové LED moduly

EPS...RM/1 = 1 lineární LED modul

EPS...RM/44 = 4 čtvercové LED moduly

EPS...LM/64 = 6 čtvercových LED modulů

### Rozměrové verze:

EPS... SS - čtverec 595x595mm

EPS... RM - obdélník 1230x225mm

EPS... LM - obdélník 1535x225mm

### Aplikace:

Prisazená montáž pomocí magnetických držáků (součást balení)

Závěsná montáž pomocí závěsů - volitelné příslušenství


### Příslušenství:

ZH/UNI2 - universální 2-lankový závěs

ZH/UNI4 - universální 4-lankový závěs


2200	2700	3000	4000	5700	6500	MIX	RGB	
×	○	○	●	○	○	○	×	●
●	○	○	○	○	○	○	×	○

● standard    ○ volitelné    × nelze

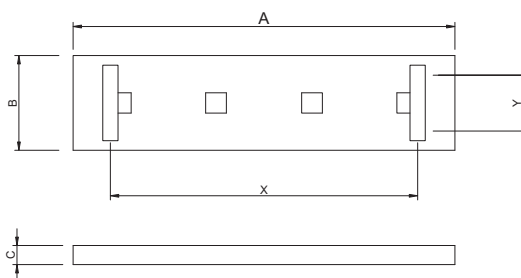


**Kódové označení svítidla: EPS4000RM3BB80/44/ND**

EPS	4000	RM	3	B	B80	/44	/ND
Typ svítidla	Výkon svítidla	Tvar svítidla SS - čtverec- 600x600mm RM - obdélník- 1230x225mm LM - obdélník 1535x225mm	Teplota chromatičnosti 2=2700K, 3=3000K, 4=4000K, 5=5700K 6=6500K	Barva tělesa B - bílý korpus C - černý korpus	Optika: B - bílý reflektor B M - bílý reflektor - matný C - černá mřížka C M - černý reflektor - matný 50 - hlubokozářič 80 - širokozářič	Počet LED modulů	Typ zdroje: ND - neregulovatelný zdroj DALI - regulovatelný zdroj dig. střídavelný DALI



EPS RM.../1



EPS .../1	W	lm		A	B	C	X	Y	kg
		B50, B80	C50, C80						
EPS3000RM .../1	23	2 900	2 600	1230	225	40	1140	-	2,0
EPS4000RM... /1	28	4 400	4 000						
EPS6000RM... /1	42	6 200	5 000						

EPS .../44	W	lm		A	B	C	X	Y	kg
		B50, B80	C50, C80						
EPS3000SS... /44	18	2750	2500	595	595	40	540	500	1,8
EPS4000SS... /44	27	3900	3500				1140	-	2,0
EPS3000RM... /44	18	2750	2500	1230	225		1445	-	2,4
EPS4000RM... /44	27	3900	3500	1535	225	1445	-	-	2,4
EPS6000RL... /64	44	6400	5800						

lm - světelný výkon svítidla

Uvedené údaje mohou být během platnosti tohoto katalogu bez upozornění změněny. Výpadek jednotlivého LED čipu, odchylka světelného toku a příkonu svítidla +/-10% jakož i teploty chromatičnosti +/-150K jsou v souladu s platnými standardy přípustné a nejsou důvodem k reklamaci svítidla.